



Planning 2012-2013

I= PS/MS II= MS/GS III= GS/CP III+= CP/CE1+

Lundi	Mardi	Mercredi	Jeudi	Vendredi	Samedi
9h - 12h: BABY CLUB	9h - 12h: BABY CLUB	9h30 Danse I Karaté III Anglais II Anglais III+	9h - 12h: BABY CLUB	9h - 12h: BABY CLUB	
10h15 Musique Maman et Moi	10h15 English Maman et Moi	10h30 Danse III Karaté II Anglais II/III Anglais I	10h15 Musique Maman et Moi	10h15 Musique Maman Moi 10h15 Bébé Découverte	9h30 - 12h English Club
10h15 Gym Maman	10h15 Gym Maman et Moi	11h30 Danse II Karaté I Anglais III Anglais II			Immersion totale en anglais avec une activité sportive et artistique
12h15 - 13h15 Yoga Prénatal	14h - 16h30 BABY CLUB	14h30 Anglais I/II Capoeira II Musique III Gym II	14h - 15h30 Bébé Massage		Anniversaires 14h - 16h
13h15 - 14h15 Yoga post natal	14h - 15h30 Bébé Massage	15h30 Anglais II Capoeira III Théâtre III Éveil Musical I			
16h30 - 18h Piano	16h45 Anglais III Éveil Piano III Modern' Danse I/II Éveil cirque II	16h30 Anglais III Éveil Musical II Gym I			Anniversaires 16h30 - 18h30
	17h45 Anglais II Éveil Piano III Modern' Danse III Éveil cirque III	Formule MORNING ou AFTERNOON 3 heures non-stop			

* Le planning et les horaires peuvent être modifiés selon les inscriptions

TARIFS 2012-2013

SAISON 2012-2013 - 33 semaines d'activités (36 semaines pour Baby Club et Maman et Moi) - la saison est divisée en 2 demi-saisons. Les cours sont suspendus pendant les vacances scolaires.

Demi-saison 1: 5 mois du lundi 10 septembre 2012 au vendredi 1er février 2013 (Baby Club /Maman et Moi: lundi 3 septembre)

Demi-saison 2: 5 mois du 2 février 2013 au 5 juillet 2013 (les mercredis 1er et 8 mai ne sont pas inclus)

- Les inscriptions sont annuelles. Le règlement s'effectue pour la saison entière ou par demi-saison (ou prorata en cours de route).

- Pour bénéficier du règlement annuel il faut effectuer le paiement avant décembre 2012. Possibilité de régler en plusieurs fois.

KIDS CLUB (enfants scolarisés de 3 à 10 ans)

Nombre d'activités/semaine	1	2 - 12%	3 -20%
Tarif par demi-saison	200 (40€/mois)	350 (70€/mois)	480 (96€/mois)
Tarif par saison	365 (36€/mois) 35€ offert	645 (64€/mois) 55€ offert	895 (89€/mois) 65€ offert
English Club samedi matin Saison: 28 semaines	Tarif demi-saison: 350€, Saison: 650€ A la carte: 35 € /matinée		
PIANO	Cours particulier: 20€/demi-heure		

STAGES - vacances scolaires (enfants 3 à 10 ans scolarisés)

Stage AUTOMNE	- Du 29 octobre au 2 novembre (4 jours) - Du 5 au 9 novembre 2012
Stage NOEL	- 26,27,28 décembre 2012 (3 jours) - 2,3,4 janvier 2013 (3 jours)
Stages HIVERS	- Du 18 au 22 février 2013 - Du 25 février au 1 mars 2013
Stages PRINTEMPS	- du 15 au 19 avril 2013 - Du 22 au 26 avril 2013
Stages ETE	- Du 8 juillet au 2 août 2013 - Du 19 au 30 août 2013
TARIFS	135€ la semaine 9-12h / 14-17h 250€ la semaine (9-17h)

BABY CLUB (à partir de 2 ans sans maman)

Nombre de matinées/semaine	1	2 -5%	3 -12%	4 -15%
Tarif par demi-saison	465 (93€/mois)	875 (175€/mois)	1215 (243€/mois)	1545 (309€/mois)

MAMAN et Moi (moins de 2 ans accompagnés par un adulte)

Nombre de cours/semaine	1	2 -10%	3 -20%
Tarif par demi-saison	175 (35€/mois)	315 (63€/mois)	420 (84€/mois)
Tarif par saison	315 (31€/mois) 35€ offert	575 (57€/mois) 55€ offert	775 (77€/mois) 65€ offert

FUTURE et JEUNE MAMAN

	A la carte	Abonnement
Yoga	15€ la séance	60€ les 5 / 100€ les 10
Bébé massage		20€ la séance par cycle de 5

Frais d'inscription: 30€/an/ famille

2, rue d'Angleterre NICE • 04 93 82 44 43
contact@lekidsclub.com • www.lekidsclub.com





2, rue d'Angleterre NICE
contact@lekidsclub.com

- 04 93 82 44 43
- www.lekidsclub.com

English Club
samedi matin
Saison: 28 semaines

Tarif demi-saison: 350€, Saison: 650€
A la carte: 35 € /matinée



English Club

Enfants 4-10 ans (dès MSM)
le samedi matin de 9h30 à 12h



CALENDRIER 2012/2013 - Saison: 28 semaines

Septembre	Octobre	Novembre	Décembre	Janvier	Février	Mars	Avril	Mai	Jun
nedi 15	Samedi 6	Samedi 17	Samedi 1	Samedi 12	Samedi 2	Samedi 9	Samedi 6	Samedi 4	Samedi 1
nedi 22	Samedi 13	Samedi 24	Samedi 8	Samedi 19	Samedi 9	Samedi 16		Samedi 18	Samedi 8
nedi 29	Samedi 20		Samedi 15	Samedi 26		Samedi 23		Samedi 25	Samedi 15
									Samedi 22
									Samedi 29

tarifs

Demi-saison 1 (14 semaines)

« Abonnement tous les samedis » Saison (28 semaines): 650 euros (23 euros/matinée) - Pour toute inscription avant le 15/12/12

Demi-saison (14 semaines): 350 euros (25 euros/matinée)

A la carte: 35 euros/matinée

Demi-saison 2 (14 semaines)

KIDS CLUB

2, rue d'Angleterre NICE

04 93 82 44 43

www.lekidsclub.com

contact@lekidsclub.com

LE KIDS CLUB - REGLEMENT INTERIEUR

Inscriptions

Tous les papiers administratifs suivant devront être fournis et dûment remplis au plus tard le deuxième cours :

- Une attestation d'assurance protection civile individuelle. Elle vous sera remise gratuitement par votre assurance.
- Un certificat médical datant de moins de trois mois. Elle confirmera l'absence de contre-indications et l'aptitude de votre enfant à suivre une activité physique en collectivité.
- Une photo d'identité de votre enfant (deux pour le baby club)
- La fiche d'inscription remplie et les autorisations signées.

Conditions

- **L'inscription se fait pour l'année scolaire, de septembre à juin.**

Les inscriptions en cours d'année sont toujours possibles – voir modalités plus bas

- **Règlement :**

- Il s'effectue pour la saison complète (vous bénéficiez ainsi du tarif le plus intéressant) ou par demi-saison
- soit par un chèque pour la totalité de la saison ou de la demi-saison
- soit en plusieurs fois par le dépôt de plusieurs chèques encaissés au début de chaque mois
- pour le règlement annuel, la totalité doit être réglée avant fin décembre de l'année en cours

Les chèques sont à libeller à l'ordre du Kids Club.

Possibilité de règlement par chèque, carte bancaire ou chèques vacances

- En cas d'inscription en cours de saison, le prix est adapté en fonction du nombre de séances restantes jusqu'à la fin de la saison (calcul d'un prorata).
- Des **frais d'inscription de 30 euros** sont demandés pour chaque famille au moment de l'inscription (ou réinscription).
- **Les cours hebdomadaires sont suspendus pendant les vacances scolaires (planning de l'éducation nationale)**
- **En cas d'absence, nous ne pourrons pas rembourser les cours, ni les remplacer.**
- **En cas d'annulation en cours de saison, aucun remboursement ne pourra être effectué.**
- **En cas d'annulation pour la 2^e saison**, un préavis de 1 mois à donner au Kids Club est nécessaire. Merci également d'en informer personnellement le professeur.
- **Spécificités Stages :** un acompte de 30% est nécessaire pour réserver la place. En cas d'annulation cet acompte ne sera pas remboursé. En cas d'arrêt pendant le stage aucun remboursement ne pourra avoir lieu.

Responsabilité

Le Kids Club est responsable des enfants, en son sein, pendant les horaires définis par leur(s) activité(s).

Les parents doivent accompagner et récupérer leurs enfants à la porte de la salle et ne pas les laisser sans surveillance dans les couloirs du Kids Club.

Nous n'autoriserons aucune autre personne à partir avec votre enfant dans la mesure où vous ne l'y avez pas autorisée préalablement par écrit.

Organisation

Nous ne pouvons pas accueillir vos enfants plus de 5 minutes avant le début de leur cours.

Vous ne pouvez pas partir tant que votre enfant n'est pas sous la responsabilité de son professeur.

Merci d'être ponctuel lorsque vous venez récupérer vos enfants.

Si possible, pensez à faire faire « pipi » à vos enfants avant d'arriver au cours et de les munir d'une petite bouteille d'eau.

Bobo

En cas de maladie (fièvre, diarrhée, vomissements, boutons...), merci de garder votre enfant au chaud. Celui-ci ne sera accepté qu'à son complet rétablissement.

Spécificités Baby club

Pour les enfants du baby club, **amenez un petit sac** avec un change (haut, bas, culotte), le doudou, et deux couches par matinée. Pensez à écrire le nom et prénom de votre enfant sur ses affaires. **Les petits chaussons sont obligatoires.**

Nous organisons un goûter collectif (biscuits et compotes à boire). Merci de nous apporter la quantité demandée pour chaque période.

Poussettes

Vous pouvez rentrer les poussettes à l'intérieur du Kids Club. Elles ne sont en revanche pas autorisées au sein des parties communes de l'immeuble (hall et cours extérieure). Afin d'éviter tout encombrement, merci de plier votre



N° 15

Code monnaie ISO

--

Hors Taxe	
T.V.A. ____ %	
B.P. (T.T.C.)	

REÇU de M^{re} HOUDELIER

la somme

de CINQ CENT QUARANTE EUROS
ENGLISH CLUB ALEXANDRE HOUDELIER DU 17/11/2012 AU
20/06/2013

A NICE le 17/11/2012

SARL LE KIDS CLUB

2, Rue d'Angleterre 06000 NICE

Tél / Fax : 04 93 82 44 43

Siret 480 588 086 00011



ACTIVITES extra-scolaires

ENFANTS 3-10 ans
scolarisés

« toutes mes activités sous le même toit »



Une séance
d'essai offerte

anglais

danse

cirque

En plein cœur de Nice,
160m² d'univers rien
que pour les enfants!!

Vous en avez assez de faire
le taxi? Au Kids Club, suivre
jusqu'à 3 activités
consécutives **sous**
le même toit,
c'est possible!

karaté

piano

musique

gym

théâtre

capoeira

Le Kids Club offre un large choix d'activités extra scolaires ludiques et pédagogiques animées par des profs expérimentés et diplômés.

Qu'elles soient artistiques, corporelles ou linguistiques, nos activités s'adaptent à tous les âges et tous les niveaux.



LES ACTIVITES

« TOUTES MES ACTIVITES SOUS LE MEME TOIT »

A partir de 9€ l'heure

KARATE

Un programme d'art martial non violent qui favorise la discipline, la confiance en soi, la coordination et la souplesse

MUSIQUE

Découvrir le monde de la musique et de ses instruments et explorer le rythme, les tonalités, les chansons, la danse et le solfège

DANSE

Éveil et initiation aux différentes techniques de danse (classique, moderne, jazz).

ANGLAIS

Programme ludique basé sur les arts créatifs, les chansons, les histoires et les jeux. Il développe l'oreille, la compréhension, la prononciation et le vocabulaire

ENGLISH CLUB

Matinée en immersion complète avec du théâtre, de la danse/gym et des activités ludiques... tout en anglais! Bain de langage assuré!

CAPOEIRA

Art brésilien combinant danse, gym et art martial, qui développe le rythme, la souplesse et l'art de l'esquive

THEATRE

Mimes, jeux de rôle et mises en scène développent son imagination, sa créativité, et la confiance en soi

EVEIL CIRQUE

Eveil aux arts du cirque: équilibre, coordination, jonglage, petites acrobaties, jeux clownesques, magie... et travail en groupe!

EVEIL PIANO

En petit groupe, l'alternance entre le solfège et la pratique du piano favorise l'apprentissage

GYM

Force, équilibre, agilité, souplesse et coordination... ce cours canalise son énergie et favorise son éveil psychomoteur

PIANO cours particuliers

Apprentissage ludique et perfectionnement du piano en individuel. Solfège et technique sur-mesure!

AFTER SCHOOL

Programme basé sur de l'anglais oral et des activités variées - jeux, arts créatifs, chansons, histoires et livres

STAGES multi-activités - vacances scolaires

Chaque stage combine l'anglais avec des activités artistiques et sportives autour d'un thème ludique, éducatif et sympa. En demi-journées ou journées complètes.



Le Kids Club c'est aussi:

Les Anniversaires

Le Kids Club s'occupe de tout pour faire de son anniversaire un vrai jour de fête. Inclus: kids club privatisé, animation - jeux et goûter.

Les activités pour les plus petits.....

MAMAN ET MOI (0-2 ans) - BABY CLUB (2-3 ans) - Yoga et Baby massage



Ne pas jeter sur la voie publique

04 93 82 44 43

www.lekidsclub.com

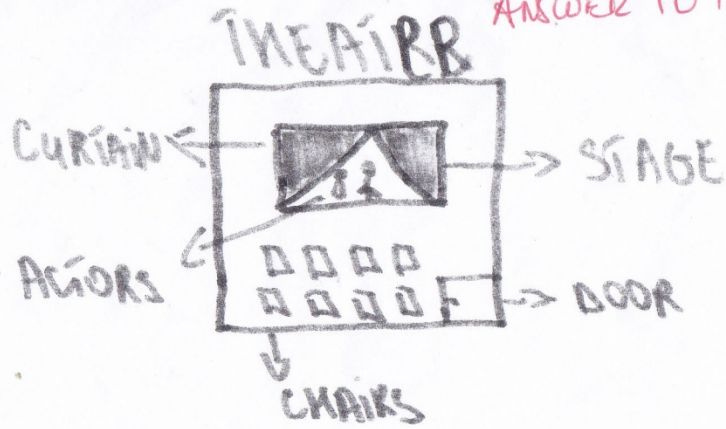
contact@lekidsclub.com

2, rue d'Angleterre 06000 NICE





ANSWER TO THE Q1# Q2# Q3# Q4# Q5#



1 HELLO - HELLO

2 HOW ARE YOU - I'M FINE, I'M GOOD

3 HOW OLD ARE YOU - I'M 5 YEARS OLD

4 WHAT IS YOUR NAME - MY NAME IS ?

5 WHERE ARE YOU FROM

5 MAIN QUESTIONS

HAPPY - 😊

TIRED - 😞

HUNGRY - 🍽️

ANGRY - 😡

SAD - 😢

SICK - 🤒

HOT - 🥵

COLD - 🥶

SLEEPY - 😴

THIRSTY - 🥤

EXPRESSIONS





Five Main Questions

- 1) Hello - Hello
- 2) How are you? - I'm fine, I' m good.
- 3) How old are you? - I' m 6 years old.
- 4) What is your name? - My name is Alexandre.
- 5) Where are you from? - I' m from Nice.





Five Main Questions

1) Hello - Hello





Five Main Questions

2) How are you? - I'm fine, I'm good.





Five Main Questions

3) How old are you? - I'm 6 years old.





Five Main Questions

4) What is your name? - My name is Alexandre.





Five Main Questions

5) Where are you from? - I' m from Nice.





Expressions

happy





Expressions

tired





Expressions

hungry





Expressions

angry





Expressions

sad





Expressions

sic





Expressions


hot





Expressions

cold





Expressions

sleepy





Expressions

thirsty



Silent Night

Silent night, holy night
All is calm, all is bright
Round yon Virgin Mother and Child
Holy Infant so tender and mild
Sleep in heavenly peace
Sleep in heavenly peace




We Wish You a Merry Christmas

We wish you a Merry Christmas;
We wish you a Merry Christmas;
We wish you a Merry Christmas and a Happy New Year.
Good tidings we bring to you and your kin;
Good tidings for Christmas and a Happy New Year.

Oh, bring us a figgy pudding;
Oh, bring us a figgy pudding;
Oh, bring us a figgy pudding and a cup of good cheer

We won't go until we get some;
We won't go until we get some;
We won't go until we get some, so bring some out here

We wish you a Merry Christmas;
We wish you a Merry Christmas;
We wish you a Merry Christmas and a Happy New Year.







<http://www.youtube.com/watch?v=9T4WB2zfmpps>
<http://www.youtube.com/watch?v=PGjByOI9Iqw>



Silent Night

Silent night, holy night
All is calm all is bright
Round yon virgin Mother and Child
Holy infant so tender and mild
Sleep in heavenly peace
Sleep in heavenly peace

Silent night, holy night,
Shepherds quake at the sight.
Glories stream from heaven afar,
Heav'nly hosts sing Alleluia;
Christ the Savior is born
Christ the Savior is born

Silent night, holy night,
Son of God, love's pure light.
Radiant beams from Thy holy face,
With the dawn of redeeming grace,
Jesus, Lord, at Thy birth
Jesus, Lord, at Thy birth





Noite Silenciosa

Noite silenciosa, noite sagrada.
Tudo é calmo, tudo é brilhante
em torno da Virgem Maria
e da Criança Sagrada sensível e delicada.
Sono de paz celeste na noite da noite sagrada.
Sono de paz celeste na noite da noite sagrada.

Noite silenciosa, noite sagrada,
silenciosa de paz celeste.
Os Pastores tremem com o sinal,
corrente de esplendor longe no céu
os anfitriões do Paraíso cantam a Aleluia:
Nasceu o Cristo Salvador , nasceu o Cristo Salvador.

Noite silenciosa, noite sagrada.
Filho de Deus, luz pura de amor.
Raios irradiam a face sagrada com a alvorada plena de graça.
Jesus, nosso Senhor, nasceu.
Jesus, nosso Senhor, nasceu.



Noite feliz! Noite feliz!
Ó Senhor, Deus de amor!
Pobrezinho nasceu em Belém;
eis, na lapa, Jesus, nosso bem:
dorme em paz, ó Jesus!
Dorme em paz, ó Jesus!

Noite feliz! Noite feliz!
Ó Jesus, Deus da luz!
Quão afável é teu coração
que quiseste nascer nosso irmão
e a nós todos salvar!
E a nós todos salvar!

Noite feliz! Noite feliz!
Eis que, no ar, vêm cantar,
aos pastores, os anjos do Céu,
anunciando a chegada de Deus,
de Jesus Salvador!
De Jesus Salvador!



<http://www.youtube.com/watch?v=IBaHUFFtDDI>

<http://www.youtube.com/watch?v=WOe1RVuDJDk>



We Wish You a Merry Christmas (1)

We wish you a merry Christmas
We wish you a merry Christmas
We wish you a merry Christmas
And a happy New Year



Glad tidings we bring
To you and your kin;
Glad tidings for Christmas
And a happy New Year!

We want some figgy pudding
We want some figgy pudding
We want some figgy pudding
Please bring it right here!

Glad tidings we bring
To you and your kin;
Glad tidings for Christmas
And a happy New Year!





We Wish You a Merry Christmas (2)

We won't go until we get some
We won't go until we get some
We won't go until we get some
So bring it out here!

Glad tidings we bring
To you and your kin;
Glad tidings for Christmas
And a happy New Year!

We wish you a Merry Christmas
We wish you a Merry Christmas
We wish you a Merry Christmas
And a happy New Year

Glad tidings we bring
To you and your kin;
Glad tidings for Christmas
And a happy New Year!



Desejamos-lhe um Natal alegre(1)

Desejamos-lhe um Natal alegre
desejamos-lhe um Natal alegre
desejamos-lhe um Natal alegre
e um Feliz Ano Novo.

Trazemos novidades
para você e para a sua família
boas novidades de Natal
e de Feliz Ano Novo!

Queremos um pouco de pudim de figo,
queremos um pouco de pudim de figo,
queremos um pouco de pudim de figo,
por favor traga-o diretamente aqui!

Trazemos novidades
para você e para a sua família
boas novidades de Natal
e de Feliz Ano Novo!



Desejamos-lhe um Natal alegre(2)

Não iremos embora até que não adquiramos algum (pudim)
Não iremos embora até que não adquiramos algum
Não iremos embora até que não adquiramos algum
Traga-os aqui fora!

Trazemos novidades
para você e para a sua família
boas novidades de Natal
e de Feliz Ano Novo!

Desejamos-lhe um Natal alegre
desejamos-lhe um Natal alegre
desejamos-lhe um Natal alegre
e um Feliz Ano Novo.

Trazemos novidades
para você e para a sua família
boas novidades de Natal
e de Feliz Ano Novo!



NAME: ALEXANDRE

What Do You Want For Christmas?

♪ What do you want for Christmas?

indicate a question. *Christmas tree* gesture.]

Santa's on his way. [*Santa* gesture.]

I want a train. [Make locomotive actions with your arms.]

I want a train.

I want a great big train. [Make BIG locomotive actions with arms.]

A train?

A train!

What do you want for Christmas? Christmas? Christmas?

Santa's on his way.

I want a rocket. [Put your hands up over your head making a rocket shape.]

I want a rocket.

I want a great big rocket.

A rocket?

A rocket!

Prepare for lift-off...5, 4, 3, 2, 1, LIFT-OFF!

[Crouch down, with hands overhead like a rocket and count down. At "Lift-off," shoot up like a rocket and spin around!]

What do you want for Christmas? Christmas? Christmas?

Santa's on his way.

I want a robot. [Make robotic actions with your arms.]

I want a robot.

I want a great big robot.

A robot?

A robot!

What do you want for Christmas? Christmas? Christmas?

Santa's on his way.

I want a teddy bear. [Stick both arms out in front of you like a teddy bear.]

I want a teddy bear.

I want a great big teddy bear.

A teddy bear?

A teddy bear!

Right leg. Left leg. Right arm. Left arm.

Oh no!

What do you want for Christmas? Christmas? Christmas?

Santa's on his way.

Santa's on his way! ♪





<http://www.youtube.com/watch?v=WSW-CepaASI>

http://www.youtube.com/watch?v=Pj8xCK_suoI

What do you want for Christmas? (1)



What do you want for Christmas?

Santa's on his way.

I want a train.

I want a train.

I want a great big train.

A train?

A train?

What do you want for Christmas? Christmas? Christmas?

Santa's on his way.

I want a rocket.

I want a rocket.

I want a great big rocket.

A rocket?

A rocket?

Prepare for lift-off... 5, 4, 3, 2, 1, lift-off!





What do you want for Christmas? (2)

What do you want for Christmas? Christmas? Christmas? Christmas?

Santa's on his way.

I want a robot.

I want a robot.

I want a teddy bear.

I want a teddy bear.

I want a big teddy bear.

A teddy bear?

A teddy bear?

What do you want for

Right leg. Left leg. Right arm. Left arm.

Oh, no!

What do you want for Christmas? Christmas? Christmas? Christmas?

Santa's on his way.

Santa's on his way.



O que você quer para o Natal? (1)

O que você quer para o Natal?

Santa no seu caminho. (O Papai Noel está a caminho)

Quero um trem.

Quero um trem.

Quero um grande grande trem.

Um trem?

Um trem?

O que você quer para Natal? Natal? Natal?

Santa no seu caminho.

Quero um raquete.

Quero um raquete.

Quero um grande grande raquete.

Um raquete?

Um raquete?

Prepare-se para a decolagem ... 5, 4, 3, 2, 1, decolagem!



O que você quer para Natal? (2)

O que você quer para Natal? Natal? Natal? Natal?

Santa no seu caminho.

Quero um robô.

Quero um robô.

Quero um urso de pelúcia.

Quero um urso de pelúcia.

Quero um grande urso de pelúcia.

Um urso de pelúcia?

Um urso de pelúcia?

O que faz você quer para

Perna direita. Perna esquerda. Braço direito. Braço esquerdo.

Oh, não!

O que você quer para Natal? Natal? Natal? Natal?


Santa no seu caminho.

Santa no seu caminho.



train

train





rocket


rocket





robot

robot





bear

bear





teddy bear

teddy bear





panda

panda







Months' Match-up *rebus*



Match each symbol to the correct month.

		January
		February
		March
		April
		May
		June
		July
		August
		September
		October
		November
		December

Work at the with your child. Have fun exploring the Bulletin Board module in JumpStart Kindergarten. Get an inexpensive calendar to display in your home. Discuss each month of the year with your child and the special events that take place during it. Discuss the days of the week. At the beginning of each month, ask your child to draw a picture that shows what is special about that month. Affix the month's picture to that month's section of the calendar.





MONTHS OF THE YEAR

JANUARY

JULY

FEBRUARY

AUGUST

MARCH

SEPTEMBER

APRIL

OCTOBER

MAY

NOVEMBER

JUNE

DECEMBER







<i>M</i>	<i>J</i>	<i>A</i>	<i>N</i>	<i>U</i>	<i>A</i>	<i>R</i>	<i>Y</i>	<i>R</i>
<i>M</i>	<i>A</i>	<i>R</i>	<i>C</i>	<i>H</i>	<i>J</i>	<i>R</i>	<i>D</i>	<i>A</i>
<i>R</i>	<i>L</i>	<i>Y</i>	<i>B</i>	<i>U</i>	<i>A</i>	<i>E</i>	<i>M</i>	<i>U</i>
<i>N</i>	<i>Y</i>	<i>M</i>	<i>L</i>	<i>U</i>	<i>C</i>	<i>Y</i>	<i>E</i>	<i>G</i>
<i>A</i>	<i>N</i>	<i>Y</i>	<i>R</i>	<i>E</i>	<i>Y</i>	<i>A</i>	<i>Y</i>	<i>U</i>
<i>R</i>	<i>E</i>	<i>B</i>	<i>M</i>	<i>E</i>	<i>T</i>	<i>P</i>	<i>E</i>	<i>S</i>
<i>R</i>	<i>E</i>	<i>B</i>	<i>M</i>	<i>E</i>	<i>V</i>	<i>O</i>	<i>N</i>	<i>T</i>
<i>F</i>	<i>E</i>	<i>A</i>	<i>P</i>	<i>R</i>	<i>I</i>	<i>L</i>	<i>U</i>	<i>L</i>
<i>R</i>	<i>E</i>	<i>B</i>	<i>O</i>	<i>T</i>	<i>C</i>	<i>O</i>	<i>J</i>	<i>A</i>







Months of the Year

http://houdelier.com/pdfs/months_of_the_year_sp.pdf





Jan Brett Months

Jan Brett Months

January





January



Jan Brett

Jan Brett Months

February





February



Jane Brett



Jan Brett Months



March



March



Jan Brett



Jan Brett Months



April



April



Jane Brett



Jan Brett Months

May





May



Jan Brett



Jan Brett Months

June





June



Jan Brett



Jan Brett Months



July



July



Jane Brett




August





August



Jane Brett



Jan Brett Months

September





September



Jan Brett



October





October



Jan Brett



Jan Brett Months

November





November



Jane Brett



December





December




Jan Brett





Alexandre

The 4 Seasons





autumn

autumn



summer

summer



spring

spring



winter

winter



The Four Seasons



i g r p n s



u m s e m r



m a t u u n



e r w i n t







1 2 3 numbers 4 5 6



1

one



2

two



3

three



4

four



5

five




6

six



7

seven



8

eight



9

nine




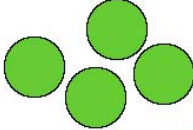
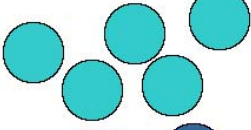







10

ten

Pumpkin Queen Publishing



1	one	
2	two	
3	three	
4	four	
5	five	
6	six	
7	seven	
8	eight	
9	nine	
10	ten	

1 one	2 two	3 three	4 four	5 five
6 six	7 seven	8 eight	9 nine	10 ten
11 eleven	12 twelve	13 thirteen	14 fourteen	15 fifteen
16 sixteen	17 seventeen	18 eighteen	19 nineteen	20 twenty

Numbers 1 to 20







Numbers

http://houdelier.com/pdfs/numbers_sp.pdf



Numbers

0

zero



Numbers



one



Numbers





3



three



Numbers

4



four



Numbers



five



Numbers



Six



Numbers



seven



Numbers



eight



Numbers

9



nine



Numbers

10




ten





Jan Brett Numbers



Handwriting practice section for the number 0, consisting of four rows of three-lined guides (top, middle dashed, bottom). Each row contains seven circles:

- Row 1: One solid black circle with a counter-clockwise arrow on its left side, followed by six dotted circles.
- Row 2: Seven dotted circles.
- Row 3: Seven dotted circles.
- Row 4: Seven dotted circles.




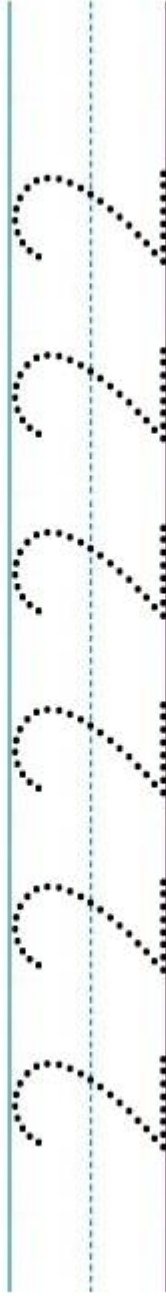
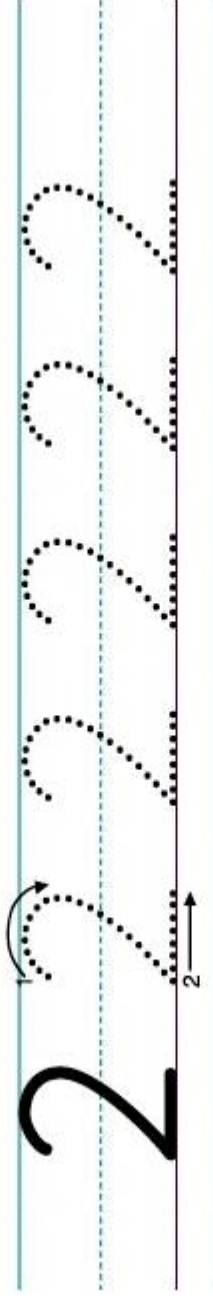
Jan Brett Numbers



Handwriting practice area consisting of four rows of three-line guides. Each row has a solid top line, a dashed middle line, and a solid bottom line. The first row includes a solid black number 1 at the start and a small arrow pointing right below it, indicating the stroke direction. The remaining three rows are empty for practice.




Jan Brett Numbers





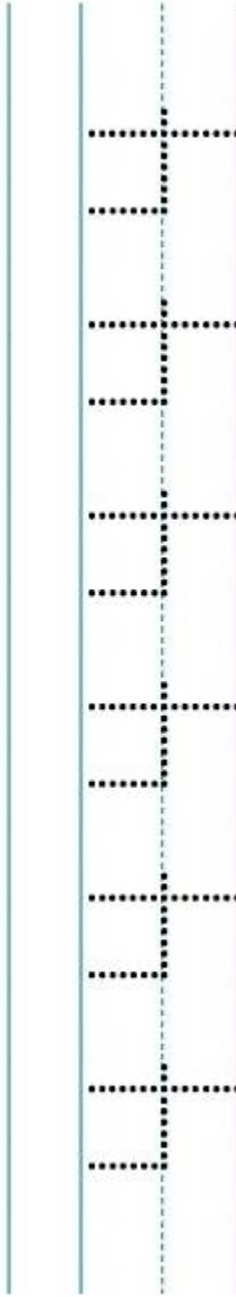
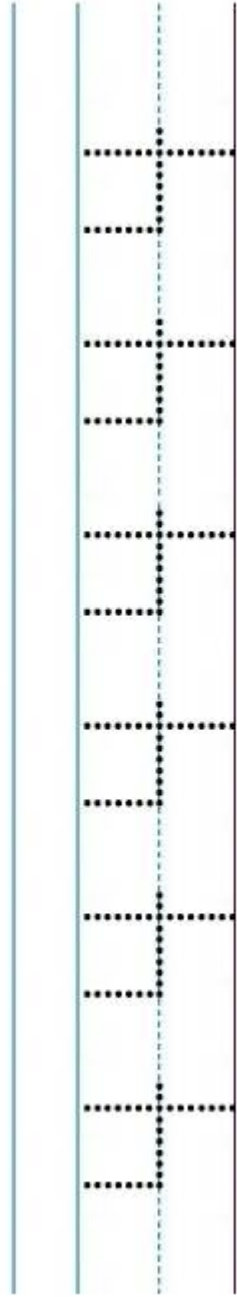
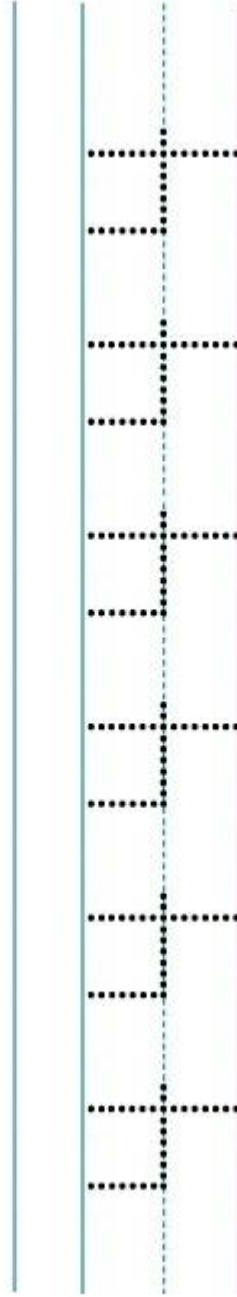
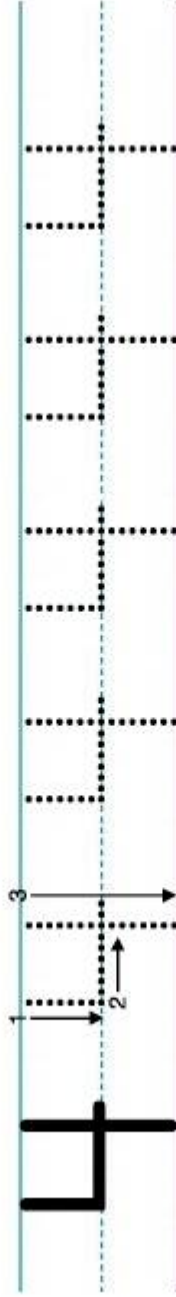

Jan Brett Numbers



Handwriting practice section for the number 3, consisting of five rows of three-lined guides (top, middle dashed, bottom). The first row features a solid black number 3 on the left and a dotted number 3 on the right with arrows and numbers 1 and 2 indicating stroke direction. The following four rows contain only dotted number 3s for tracing.

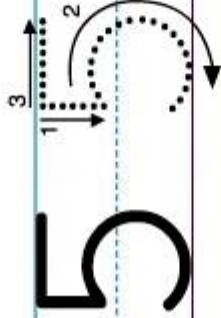



Jan Brett Numbers





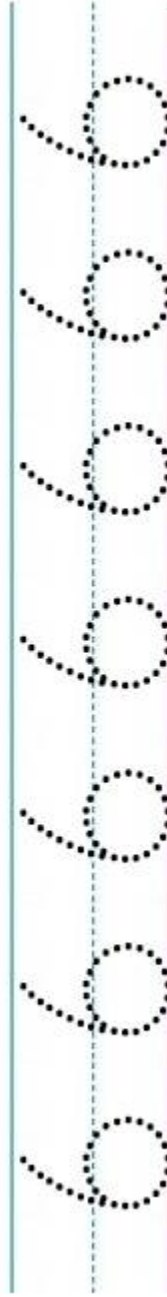

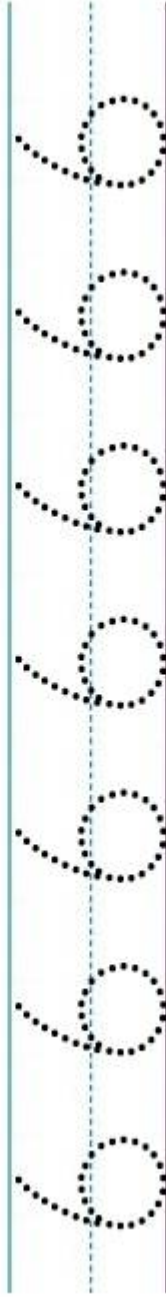
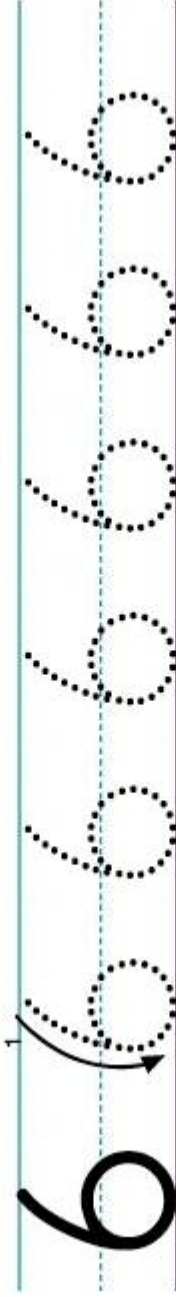

Jan Brett Numbers



Handwriting practice section consisting of four rows of three-lined guides (top, middle dashed, bottom). Each row contains five dotted number 5s for tracing.



Jan Brett Numbers






Jan Brett Numbers




Tracing practice for the number 7. The first row shows a solid black number 7 with stroke order arrows: arrow 1 points right along the top bar, and arrow 2 points down and to the right along the stem. Below this are four rows of dashed number 7s on a three-line grid (top, middle dashed, bottom) for tracing. The final row consists of empty three-line grids for independent practice.



Jan Brett Numbers



8

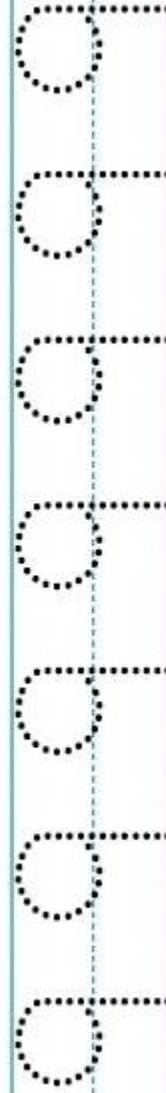
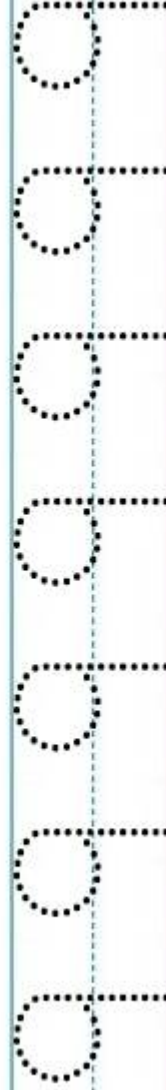
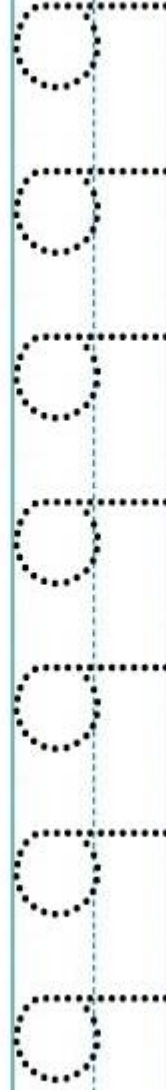
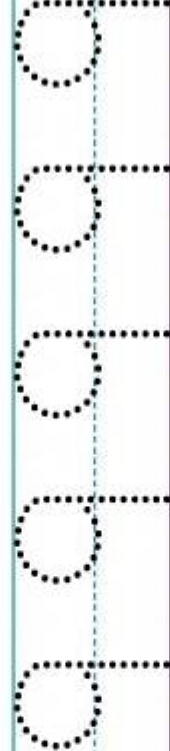
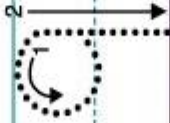




Jan Brett Numbers




9





Jan Brett Numbers



Tracing practice for the number 10. The first row shows a solid '1' and '0' with directional arrows: a vertical line down for '1' and a counter-clockwise circle for '0'. The following three rows each contain ten dotted '10' pairs for tracing, set against a background of three horizontal lines (top, middle dashed, bottom).





Name ALEXANDRE Date 26 2013


Days of the Week





Name _____ Date _____

Days of the Week





 <p>The days of the week</p>	  <p>Monday</p>
  <p>Tuesday</p>	  <p>Wednesday</p>
  <p>Thursday</p>	  <p>Friday</p>
  <p>Saturday</p>	  <p>Sunday</p>



Monday	Wednesday
Tuesday	Thursday
Friday	Saturday
Sunday	



DAYS OF THE WEEK

Sunday 

Monday 

Tuesday 

Wednesday 

Thursday 

Friday 


Saturday 



IN THE RESTAURANT : THEATRE WITH ENILY

Vocabulary:


welcome
restaurant
order
table
chair
tea
orange juice
fork
spoon
knife
drink
hot chocolate



Conversation :

-Hello
-Welcome to Hypo restaurant
-Thank you
-Table for 2?
-No, table for 3
-Over here please
-Can i take your order?
-Yes
-I`m sorry, i`m late
-It`s ok

-Can i have :Humburger,french fries (Coffie and cake)
-For me salade (Humburger and salade)
And for me soup
Anything to drink?
Yes please one coke
For me one orange juice
Is that all (repete the order)
Yes, Thank you





Vocabulary

welcome

restaurant

order

table

chair

tea

orange juice

fork

spoon

knife

drink

hot chocolate




Conversation – In the Restaurant

- Hello.
- Welcome to Hypo restaurant.
- Thank you.
- Table for 2?
- No, table for 3.
- Over here, please.
- Can I take your order?
- Yes.
- I'm sorry, I'm late.
- It's ok.



Conversation - In the Restaurant

- Can I have: hamburguer, french fries (coffee and cake)?
- For me salade (hamburguer and salade).
- And for me soup.
- Anything to drink?
- Yes, please one coke.
- For me one orange juice.
- Is that all (repete the order).
- Yes, thank you.





Vocabulary

Welcome

Restaurant

Order

Table

Chair

Tea

Orange juice

Fork

Spoon

Knife


Drink

Hot chocolate



welcome

welcome



welcome

welcome




restaurant

restaurant



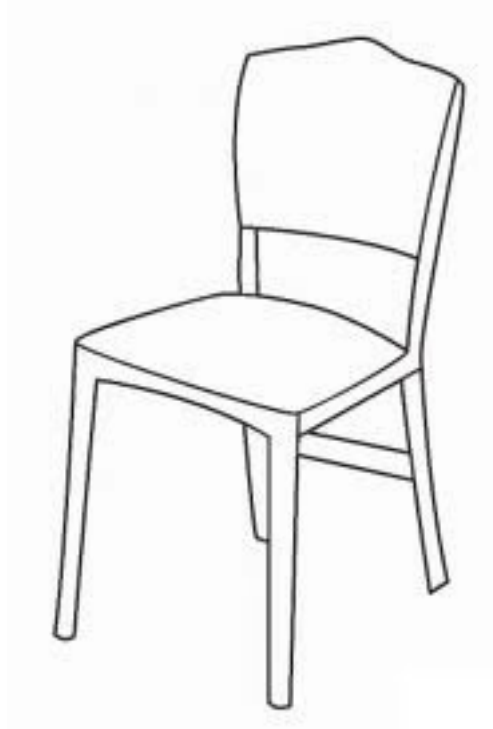
order

order



table

table




chair

chair




tea

tea




orange juice

orange juice



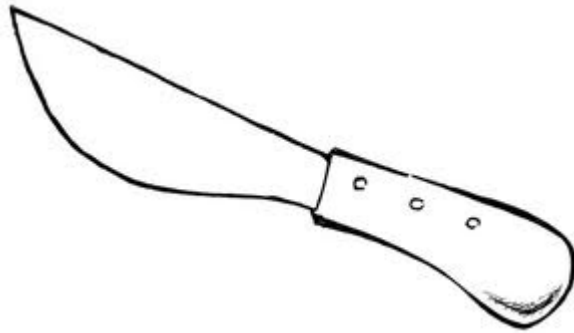
fork

fork




spoon

spoon



knife

knife



drink

drink



eat

eat



hot chocolate

hot chocolate





soup

soup



coke

coke




hamburguer

hamburguer



french fries

french fries



hamburguer + french fries

hamburguer + french fries



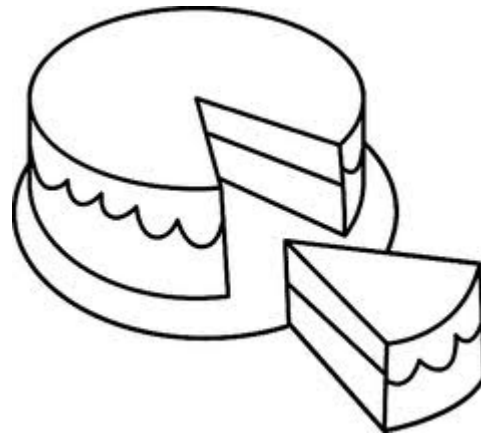
salad

salad




coffee

coffee



cake

cake



one



two



three

one - two - three

one - two - three





things we do every day

things we do every day

ALEXANDRE

Things we do every day



I wake up



get up



go to the
bathroom



have a shower



have breakfast



listen to the
radio



go to
work




come home



make dinner




phone (or call)
a friend



watch TV





I wake up
I wake up




I wake up
I wake up



I wake up
I wake up





I wake up
I wake up



I get up
I get up



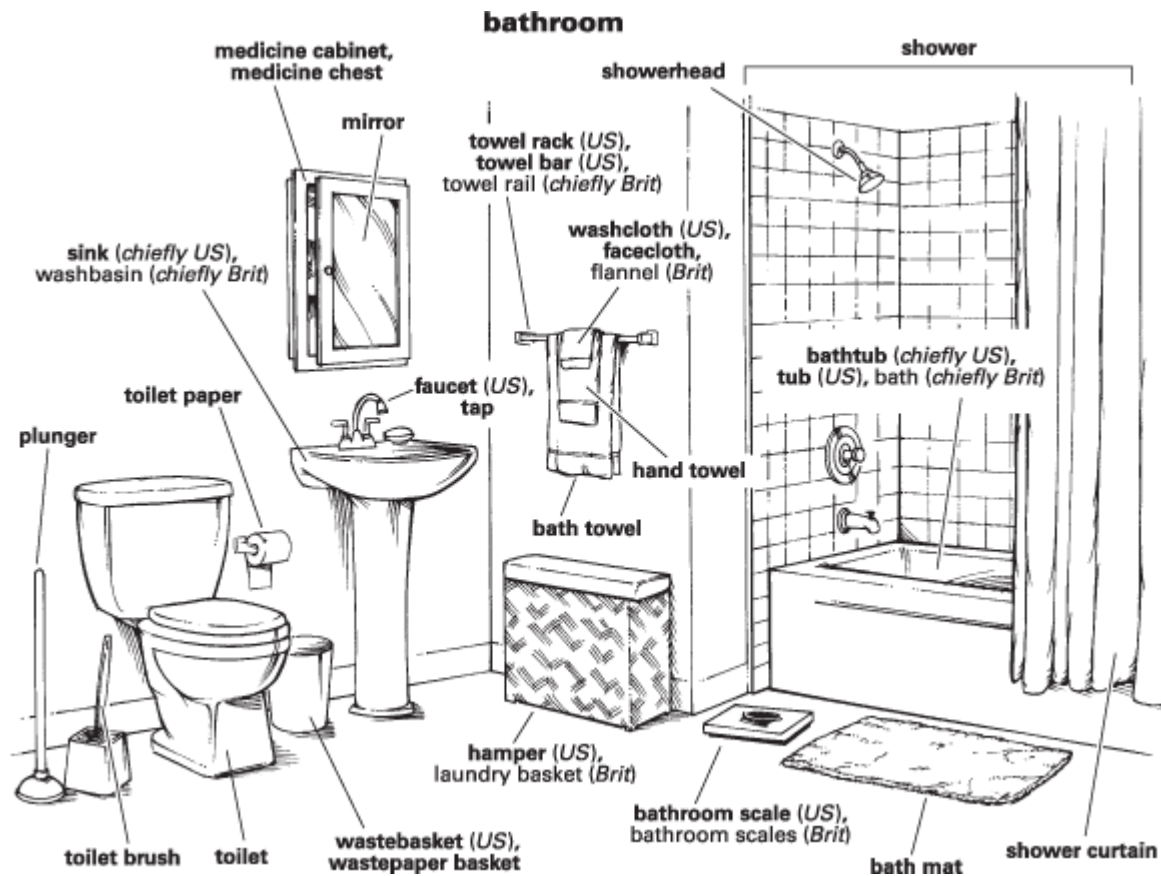
I get up
I get up



I go to the bathroom
I go to the bathroom



I go to the bathroom
I go to the bathroom



I go to the bathroom
I go to the bathroom



I have a shower
I have a shower



I have breakfast
I have breakfast



I listen to the radio
I listen to the radio



I go to work
I go to work



SCHOOL




I go to school
I go to school






I come home
I come home





I make dinner
I make dinner



I phone (or call) a friend
I phone (or call) a friend



I watch tv
I watch tv



Go To Sleep



I go to sleep
I go to sleep

Alexandra


My Itsy Bitsy
Valentine's
Day
Book

Name:

Free printables from:
<http://www.kidzone.ws>



candy



flower



card




heart



candle



cupid



candle
candle






I WANT CANDY.




candy
candy



cupid
cupid



flower
flower



heart
heart





Colors

http://houdelier.com/pdfs/colors_sp.pdf



Colors



blue

Circle everything that is blue.





Colors



green

Circle everything that is green.



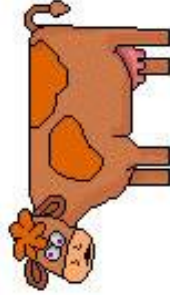


Colors



orange

Circle everything that is orange.



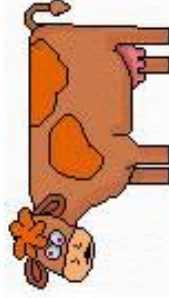


Colors



purple

Circle everything that is purple.



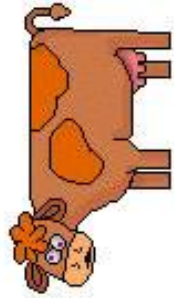


Colors



red

Circle everything that is red.



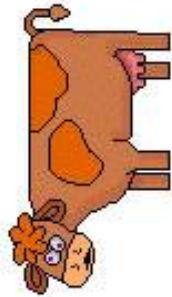


Colors



yellow

Circle everything that is yellow.





Learning Colors

http://houdelier.com/pdfs/learning_colors_sp.pdf



Colors



red

blue

purple

yellow

green

orange



Colors



red

blue

purple

yellow

green

orange



Colors



red


blue

purple

yellow

green

orange





Colors



red



blue



purple



yellow



green




orange





Colors





Colors



green

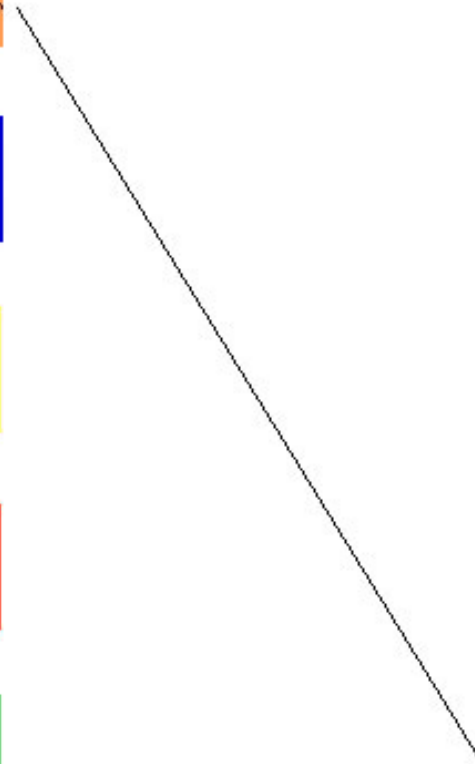
purple

blue

red

orange

yellow

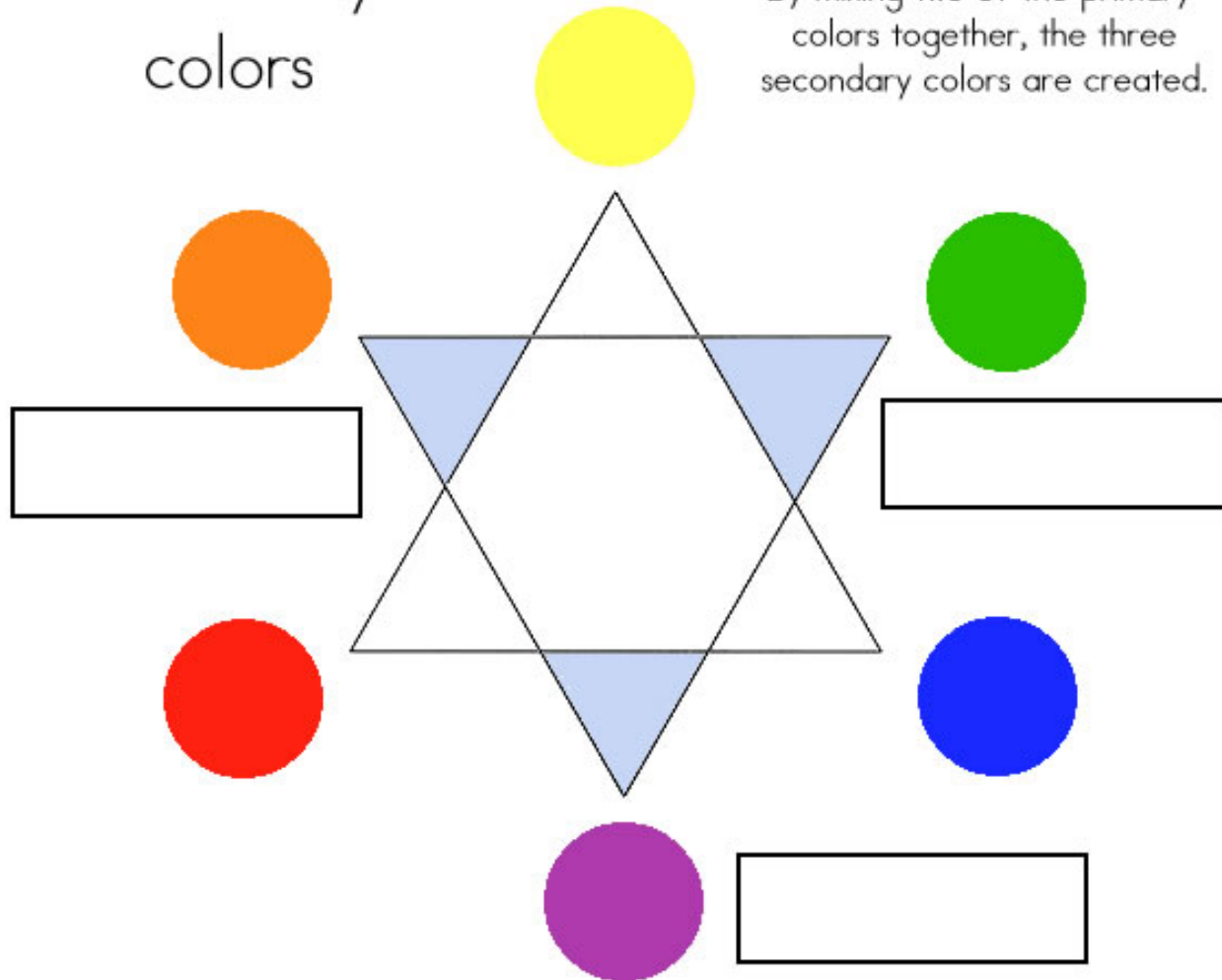




Colors

secondary
colors

By mixing two of the primary
colors together, the three
secondary colors are created.



----- cut here -----

green



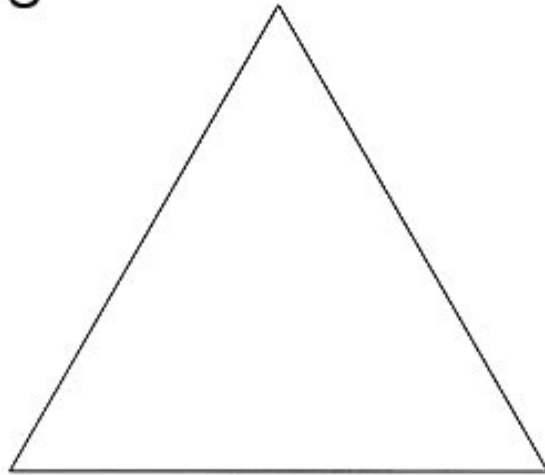
orange

purple



Colors

Primary
Colors



----- cut here -----

yellow

red

blue



Shapes

http://houdelier.com/pdfs/shapes_sp.pdf



Shapes



Draw a line to the shape that is the same.



Shapes



circle

oval





















rectangle

square

triangle



Shapes

				<input type="text"/>
				<input type="text"/>
				<input type="text"/>
				<input type="text"/>
				<input type="text"/>

----- cut here -----

square	triangle	circle
oval	rectangle	









Florence - MUSIQUE

Diplômée du Conservatoire Royal de Musique de Bruxelles:
Premier prix de solfège, Premier Prix de Piano,
Premier Prix de Musique de Chambre,
Certificat final de psycho-Pédagogie



Diane - EXPRESSION CORPORELLE

Animateur fédéral des activités gymniques petite enfance
Brevet d'Etat d'éducateur sportif des activités gymniques
Licence STAPS



**Mia - THEATRE
et EXPRESSION CORPORELLE**

Master 1 Arts du spectacle
Bac Sciences Médico sociales
BEP Carrières Sanitaires et Sociales
BAFA approfondissement cirque
9 ans d'animation en Baby Gym



Emily - BABY MUSIQUE

Musicienne, chanteuse, danseuse et actrice
Académie Nationale d'arts du théâtre et du cinéma- Sofia, Bulgarie



Amanda - EVEIL DANSE

Master 2 Théories et Pratiques des Arts :
Etudes en Danse
Licence Arts du Spectacle: option Danse
BAFA



Violeta - EXPRESSION CORPORELLE

Brevet d'état éducateur sportif du 1er degré
option gymnastique sportive
Certificat Animateur Activités Gymniques Petite
Enfance




Elodie—Assistante petite enfance

CAP Petite enfance
BAPAAT loisirs de pleine nature
Bac Pro Commerce




Camilla—YOGA

HATHA Yoga certificate
IYENGAR Yoga
Teacher training certificate
Diploma of education



Annabelle - EVEIL DANSE


Diplôme d'Etat de professeur de danse classique et Jazz
Diplôme de puériculture



Laura - ANGLAIS


Anglaise

Université de Sophia Antipolis. Licence de psychologie
University of Edinburgh - English literature
Durham University - Social Sciences
Baccalaureat International (International school de Sophia Antipolis) - diplôme bilingue (anglais/français)



Monique - EVEIL KARATE


2è Dan FFKDA de Karaté - ceinture noire
CQP d'assistant Professeur d'Arts Martiaux mention « Karaté et discipline associées »
Diplôme d'instructeur fédéral



Alberta - ANGLAIS


Anglaise

Cambridge University Certified,
CELTA Teach English as a Foreign Language Course (TEFL) (London)



Maître Cibriba - CAPOEIRA


Corde Noire (grade de maître)
Diplôme d'éducation physique et sportive
15 ans d'enseignement et 23 ans de pratique de la capoeira



James - ANGLAIS


Américain

English and American Language Center, TEFL, Nice
Baccalaureat en psychologie, Michigan University
Coordinateur programme et tuteur au BHK Child Development Center (école primaire), Houghton, USA



Fabienne - MUSIQUE

Professeur de Musique
Spécialisée dans l'éveil musical des 3/8 ans
Pianiste
15 ans de pratique dans un groupe de jazz



Wilma - EXPRESSION CORPORELLE en anglais

Centre Formation professionnelle et d'étude supérieur de danse.
Chorégraphe et professeur de danse en Finlande



Directrices du Kids Club

Janet Hollows, maman australienne, Graduate Diploma Environment et Media- Bachelior of Arts
University of Melbourne -Professeur d'anglais
et

Mathilde le Foulen, maman française, psychologue clinicienne





<http://houdelier.com>